




## Du brauchst:

- 1 Dreieckstück
- + Lineal
- + Münzen
- + verschiedene Gegenstände





## Tipp:

Überlege vorher wie es aussehen muss!

## So arbeitest du:

1. Baue eine Wippe aus dem Dreieckstück und dem Lineal.
2. Lege zwei gleiche Münzen so auf das Lineal, dass das Lineal im Gleichgewicht bleibt.
3. Was kannst du verändern, dass auch eine dritte Münze das Lineal nicht aus dem Gleichgewicht bringt?
4. Probiere verschiedene Möglichkeiten aus!
5. Kannst du mit den Münzen auch einen Radiergummi ausgleichen?
6. Versuche unterschiedliche Gegenstände ins Gleichgewicht zu bringen.



Me-4

## Schaukel

