



Versuch Nr. 1

Wärme



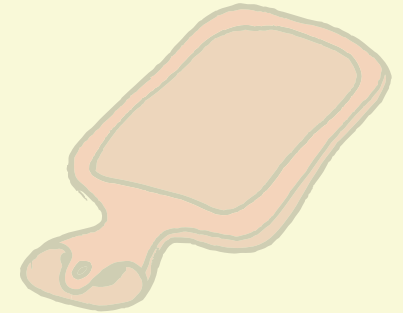
Du brauchst:

- Drehwurm (Kopiervorlage)
- Streichhölzer
- 1 Zwirn
- 1 Sticknadel
- Teelicht
- + 1 Schere



So arbeitest du:


1. Schneide den Drehwurm entlang der Linie aus.
2. Fädle den Zwirn in die Nadel ein.
3. Mache einen Knoten am Ende des Fadens.
4. Ziehe den Faden von unten durch die Markierung in der Mitte der Vorlage.
5. Zünde das Teelicht an.
6. Halte den Drehwurm am Faden über der Flamme.
Was kannst du beobachten?



Achtung!



Achte darauf, dass das Papier nicht zu brennen beginnt!



Wä-1

Drehwurm

