






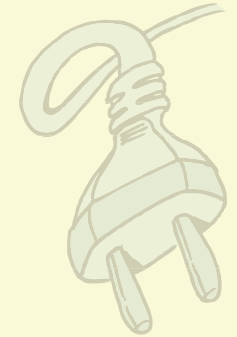
## Du brauchst:

- 1 Batterie 4,5 V
- 1 Glühbirnchen
- 2 Kupferdrähte  
(an den Enden abisoliert)



## So arbeitest du:

1. Befestige die Enden der Kupferdrähte an den Metallstreifen.
2. Halte nun die anderen Enden der Drähte an das Birnchen.
3. Bringst du das Glühbirnchen zum Leuchten?



## Achtung!



Zum Experimentieren NUR  
Batteriestrom verwenden!



St-7

## Leuchtendes Glühbirnchen 2

